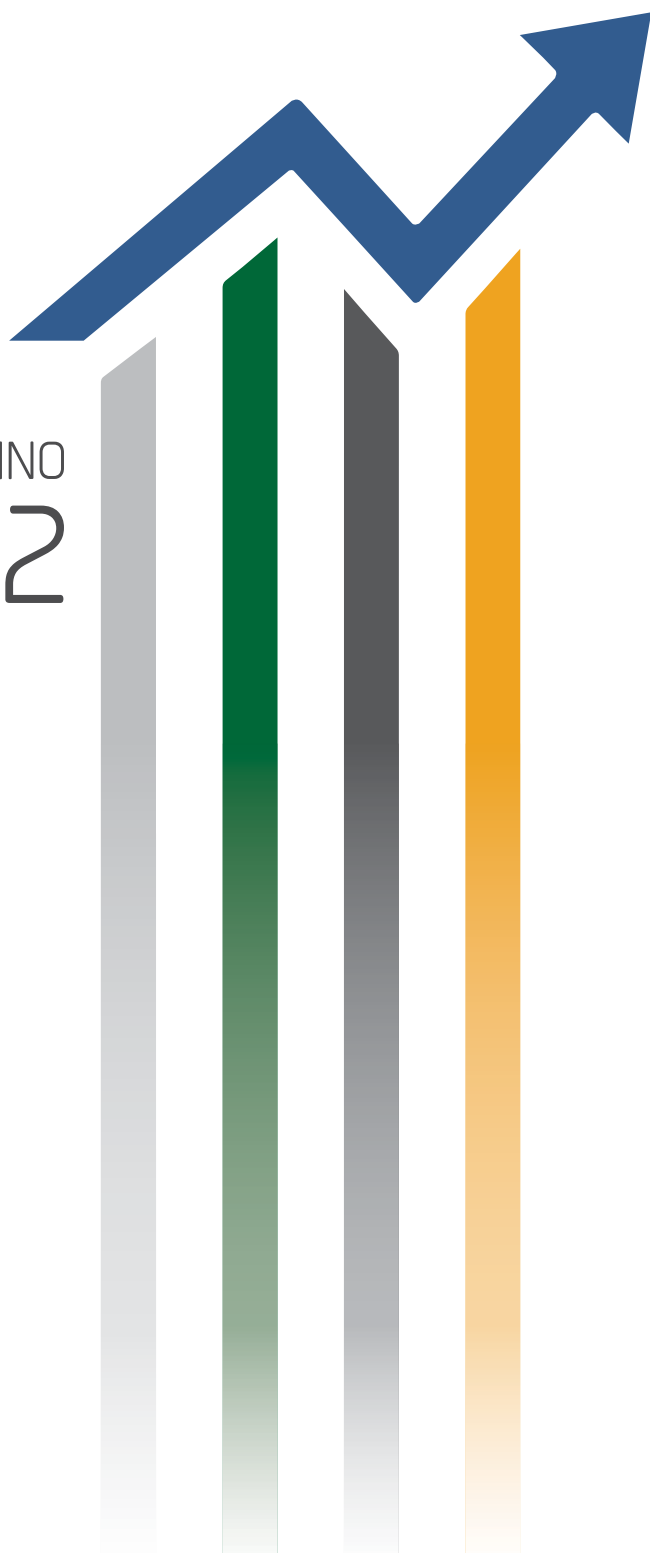




ΥΠΟΥΡΓΕΙΟ ΟΙΚΟΝΟΜΙΚΩΝ

ΑΓΟΡΑ  
ΕΡΓΑΣΙΑΣ | 2<sup>ο</sup>  
ΕΞΑΜΗΝΟ  
2022



# ΠΕΡΙΕΧΟΜΕΝΑ

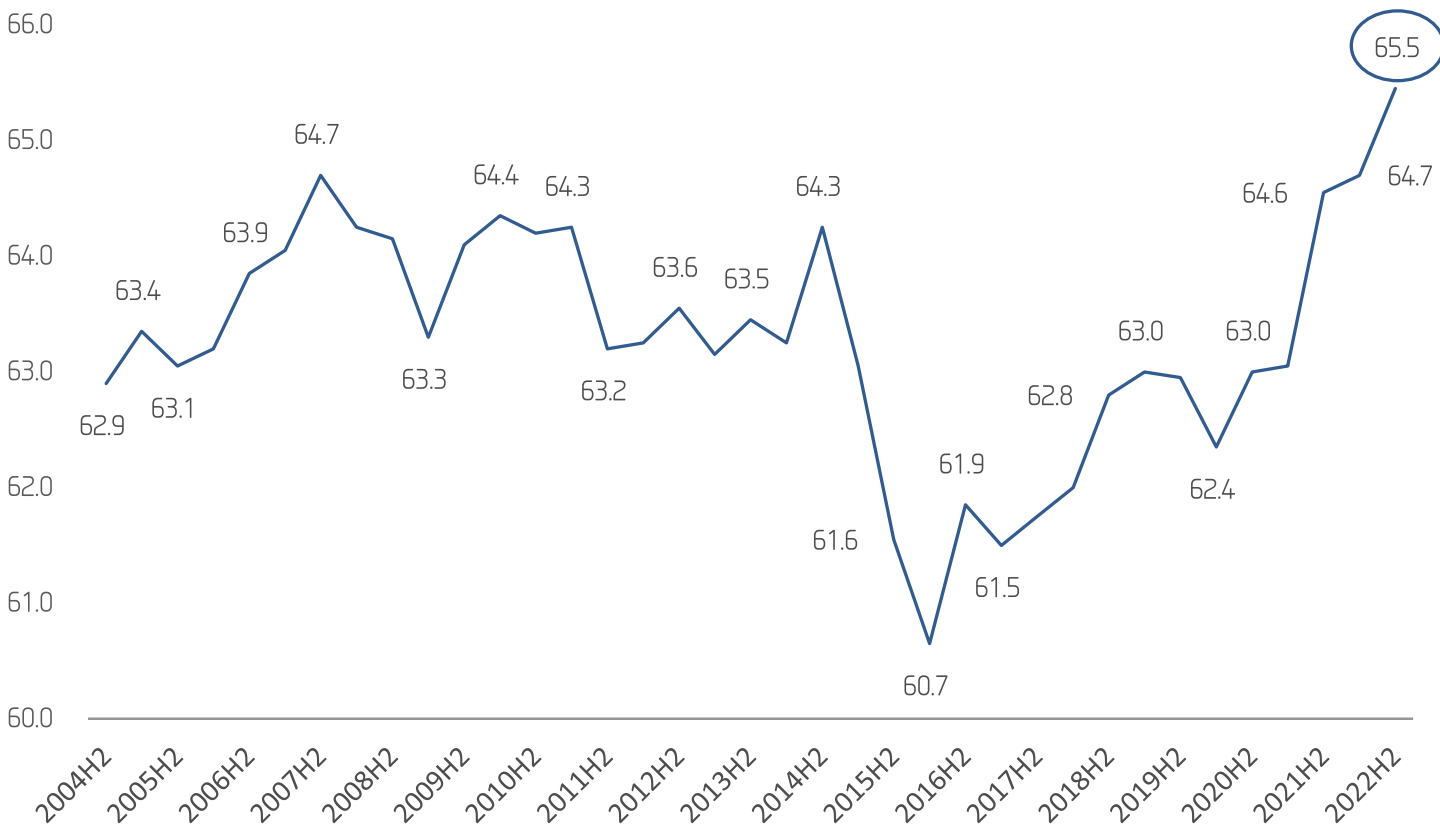
A. Εργατικό Δυναμικό	3
B. Προσφορά Εργασίας	4
Γ. Ζήτηση Εργασίας	5
Δ. Ετήσια Στοιχεία	6
Ε. Σχόλια	7



## A. Εργατικό Δυναμικό

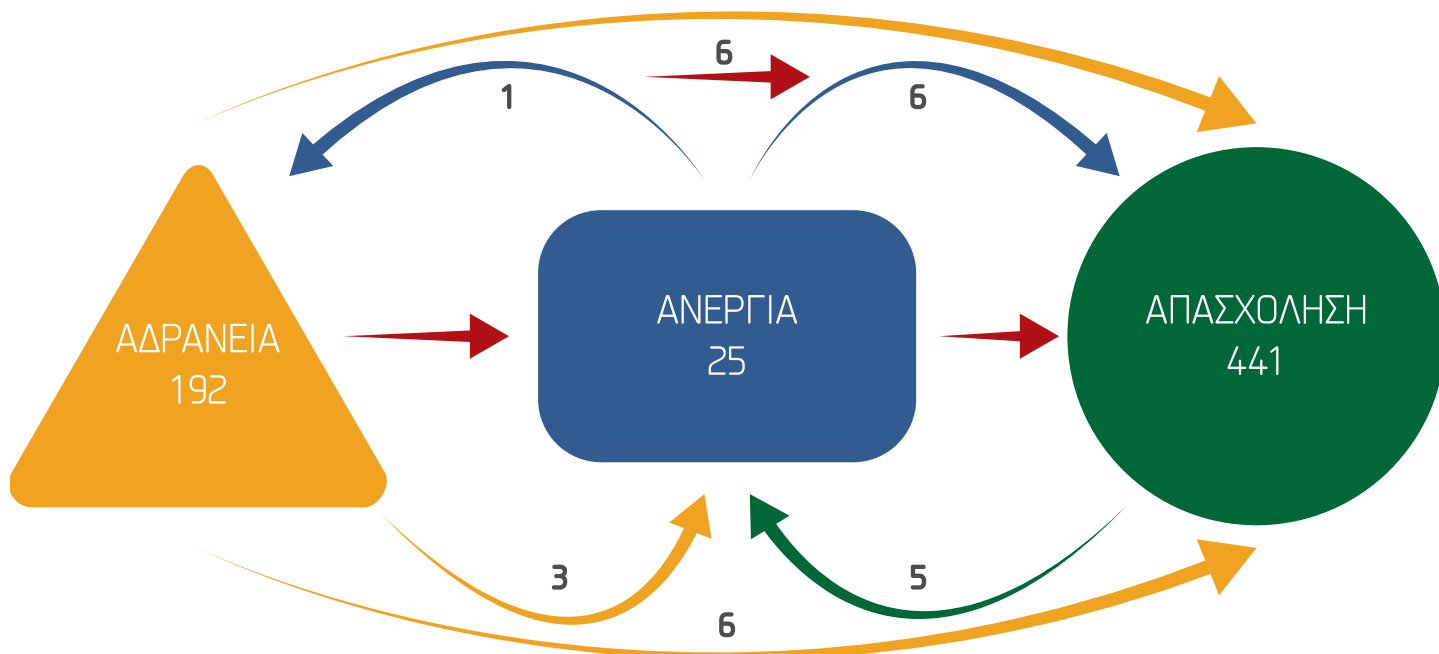
Το 2ο εξάμηνο του 2022, το **εργατικό δυναμικό** (ως ποσοστό του πληθυσμού) σε σχέση με το 2ο εξάμηνο του 2021 αυξήθηκε από το 64,6% στο 65,5% και βρίσκεται στο ψηλότερο σημείο από το 1999.

Διάγραμμα 1 - Ποσοστό Εργατικού Δυναμικού ως προς τον πληθυσμό



Σχετικά με τα αποθέματα και τις ροές των Απασχολούμενων, Ανέργων και Αδρανών προσώπων, διαφαίνεται ότι κατά το 4ο τρίμηνο του 2022 σε σχέση με το 3ο τρίμηνο του ίδιου έτους, οι καθαρές ροές **Απασχόλησης** και **Ανεργίας** ήταν θετικές κατά 1.000 πρόσωπα αντίστοιχα, ενώ η καθαρή ροή **Αδράνειας** μειώθηκε κατά 2.000 πρόσωπα (Διάγραμμα 2). Τα κόκκινα βέλη υποδηλώνουν την κατεύθυνση των καθαρών ροών μεταξύ των τριών αποθεμάτων, υποδεικνύοντας επομένως την μετακίνηση του εργατικού δυναμικού από την αδράνεια στην αγορά εργασίας και από την ανεργία στην απασχόληση.

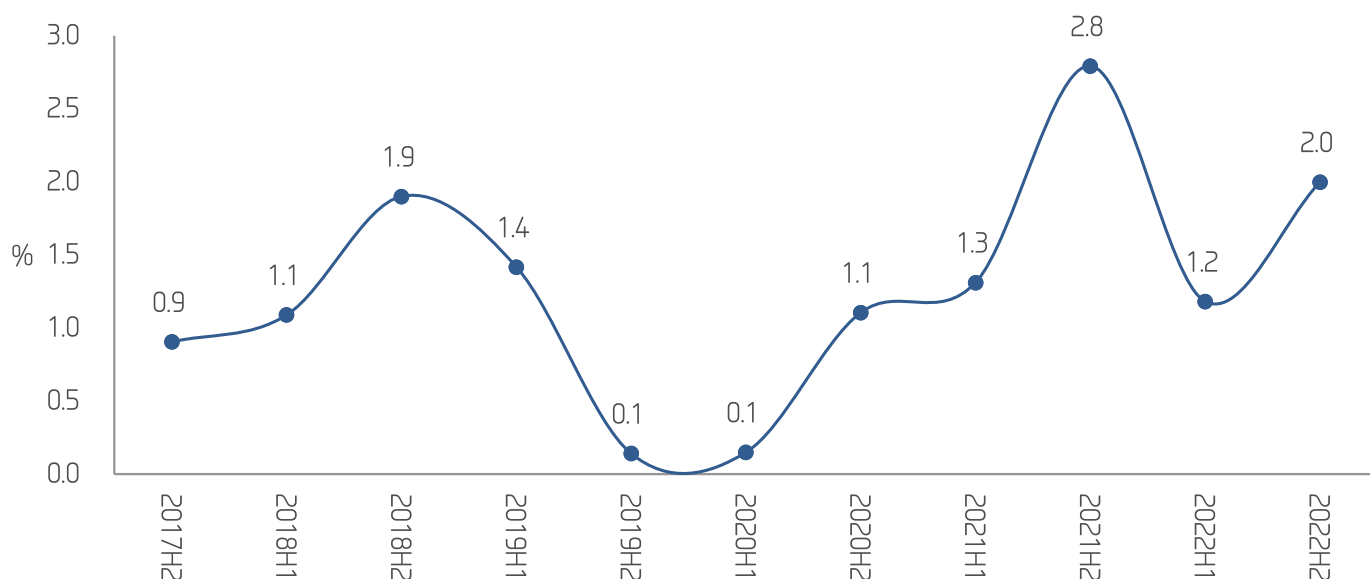
Διάγραμμα 2 - Αποθέματα και Ροές Απασχόλησης-Ανεργίας-Αδράνειας 2022Τ4<sup>1</sup>



## B. Προσφορά Εργασίας

Κατά το 2ο εξάμηνο του 2022, η απασχόληση σε άτομα (στοιχεία εποχικά διορθωμένα) κατέγραψε αύξηση 2% σε σχέση με το προηγούμενο εξάμηνο (Διάγραμμα 3), ενώ η μη εποχικά διορθωμένη απασχόληση αυξήθηκε κατά 3,1% σε σχέση με το αντίστοιχο εξάμηνο του προηγούμενου έτους. Αντίστοιχα, το 2ο εξάμηνο του 2022 οι ώρες απασχόλησης (στοιχεία εποχικά διορθωμένα) αυξήθηκαν κατά 1,9%, ενώ οι μη εποχικά διορθωμένες ώρες απασχόλησης αυξήθηκαν 3,8%.

Διάγραμμα 3 - Εποχικά διορθωμένη απασχόληση (άτομα, %)



<sup>1</sup> Η μονάδα μέτρησης είναι χιλιάδες πρόσωπα

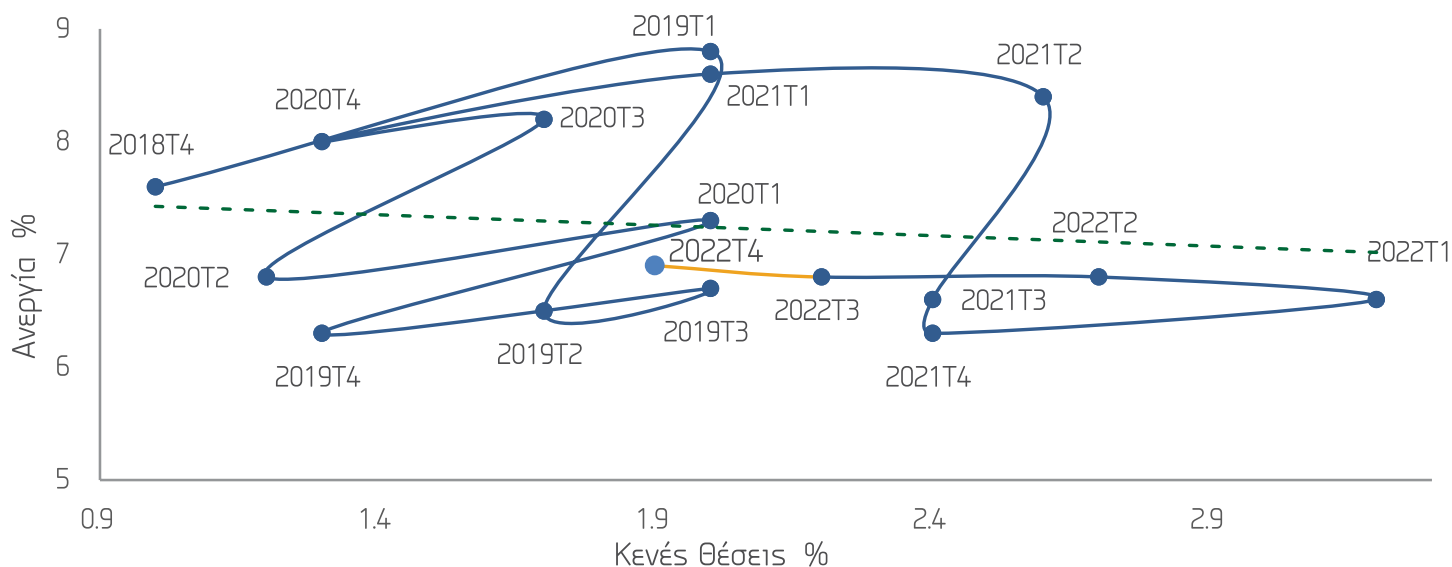
Όσον αφορά τον **δημόσιο τομέα**, η απασχόληση κατά το 2ο εξάμηνο του 2022 αυξήθηκε κατά περίπου 817 πρόσωπα σε σχέση με το 2ο εξάμηνο του 2021 και ανήλθε στα 48.939 πρόσωπα. Η απασχόληση στο δημόσιο τομέα αντιστοιχεί στο 10,6% της εποχικά διορθωμένης) απασχόλησης. Η αύξηση της απασχόλησης αποδίδεται κυρίως στον τομέα της εκπαίδευσης.

## Γ. Ζήτηση Εργασίας

Από πλευράς της ζήτησης εργασίας, το **ποσοστό ανεργίας** το 2ο εξάμηνο του 2022 σε σχέση με το 2ο εξάμηνο του 2021 αυξήθηκε στο 6,7% από 6,5%. Το **ποσοστό κενών θέσεων** μειώθηκε στο 2,1% από 2,4% και η μείωση αυτή αποδίδεται κατά κύριο λόγο στις κατηγορίες «Χονδρικό και Λιανικό Εμπόριο, Επισκευή Μηχανοκίνητων Οχημάτων και Μοτοσυκλετών» και «Μεταποίηση», ενώ αντίθετα συνεισέφεραν θετικά οι κατηγορίες «Χρηματοπιστωτικές και Ασφαλιστικές Δραστηριότητες» και «Υπηρεσίες Παροχής Καταλύματος και Υπηρεσιών Εστίασης».

Η **καμπύλη Beveridge**<sup>2</sup> (Διάγραμμα 4) ακολουθεί τάση προς τα αριστερά, το οποίο δείχνει ότι οι κενές θέσεις αυξάνονται.

Διάγραμμα 4 - Beveridge curve 2018T4-2022T4



Το **φυσικό ποσοστό ανεργίας** (Natural Rate of Unemployment ή **NRU**)<sup>3</sup> το 2ο εξάμηνο του 2022, ανήλθε στο 5,2%, ενώ το **ποσοστό ανεργίας μη-επιταχυνόμενου πληθωρισμού** (Non-Accelerating Inflation Rate of Unemployment ή **NAIRU**) στο 3%. Ο NAIRU διασφαλίζει ότι σε μια δεδομένη χρονική στιγμή, ο πληθωρισμός δεν θα είναι υψηλότερος από το επίπεδο τιμών που απαιτείται για να διατηρηθούν σταθερές οι πληθωριστικές προσδοκίες και έτσι να διατηρηθεί η μακροοικονομική σταθερότητα. Επομένως, η απόκλιση 2,2 ποσοστιαίων μονάδων μεταξύ NRU και NAIRU ουσιαστικά σημαίνει ότι με την άσκηση ορθολογικής οικονομικής πολιτικής και τη καταπολέμηση προβλημάτων διαρθρωτικής φύσης, το πραγματικό ποσοστό ανεργίας μπορεί να μειωθεί περαιτέρω.

Η **μακροχρόνια ανεργία** (12 μήνες και άνω) ως ποσοστό του εργατικού δυναμικού το 2ο εξάμηνο του 2022 ανήλθε στο 2,1% του εργατικού δυναμικού, ενώ το 2ο εξάμηνο του 2021 ήταν στο 2,2%. Το ποσοστό των νέων (15-29 ετών) που δεν ήταν στην Απασχόληση, την Εκπαίδευση ή την Κατάρτιση (NEET) ως ποσοστό του συνολικού αριθμού νέων στην αντίστοιχη ηλικιακή ομάδα παρέμεινε σταθερό στο 15,9% σε σχέση με το 2ο εξάμηνο του 2021.

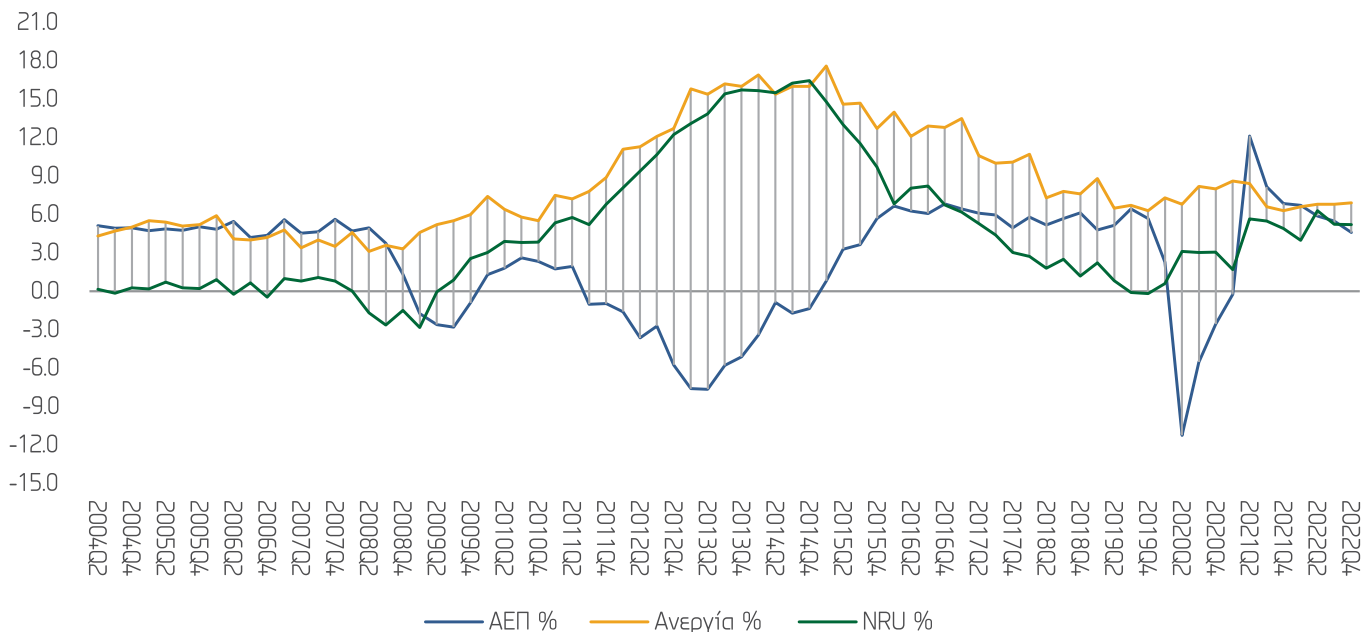
Ο ρυθμός αύξησης του ΑΕΠ φαίνεται να συσχετίζεται με το πραγματικό ποσοστό ανεργίας και με το φυσικό ποσοστό ανεργίας. Πιο συγκεκριμένα, όταν οι ρυθμοί αύξησης του ΑΕΠ είναι θετικοί (έτη 2004-2009 και 2015-2022-με εξαίρεση την περίοδο της

<sup>2</sup> Η καμπύλη Beveridge ή καμπύλη UV αποτελεί μια γραφική αναπαράσταση της σχέσης ανάμεσα στα ποσοστά της ανεργίας και του ποσοστού των κενών θέσεων εργασίας (ως ποσοστό του εργατικού δυναμικού).

<sup>3</sup> Το φυσικό ποσοστό ανεργίας είναι το ποσοστό ανεργίας που σημειώνεται όταν η οικονομία βρίσκεται σε συνθήκες πλήρους απασχόλησης.

έξαρσης της πανδημίας), τα ποσοστά ανεργίας έχουν παράλληλη πορεία, ενώ όταν μειώνεται ο ρυθμός αύξησης του ΑΕΠ (2010-2014) τα ποσοστά ανεργίας αυξάνονται, με χρονική υστέρηση ενός έτους. Από τα διαθέσιμα στοιχεία και όπως φαίνεται στο Διάγραμμα 5, η εν λόγω σχέση παρουσιάζει σημάδια προς την επίτευξη μακροχρόνιας μακροοικονομικής ισορροπίας.

Διάγραμμα 5 - Σχέση ποσοστού αύξησης ΑΕΠ και ποσοστού ανεργίας

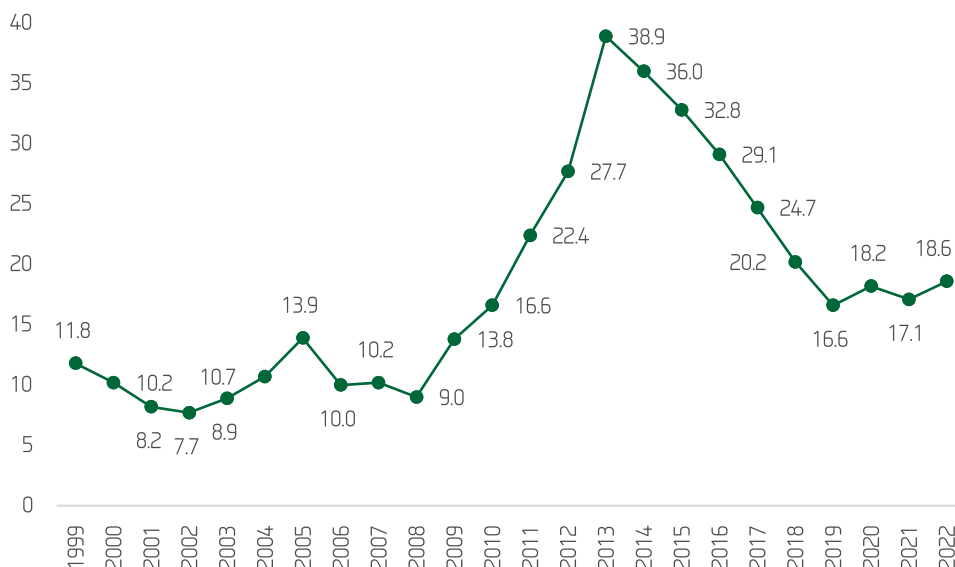


## Δ. Ετήσια Στοιχεία

Το 2022 συνολικά, η **απασχόληση** σε άτομα αυξήθηκε κατά 2,9% και σε ώρες κατά 4,1%, σε σχέση με το 2021. Το **ποσοστό ανεργίας** μειώθηκε στο 6,8% κατά το 2022 από 7,5% το 2021, ενώ το **ποσοστό κενών θέσεων** αυξήθηκε στο 2,5% από 2,4%. Η μακροχρόνια ανεργία (12 μήνες και άνω) μειώθηκε στο 2,3% από 2,5% το 2021.

Το **ποσοστό συμμετοχής των νέων (15-24)** στο εργατικό δυναμικό παρέμεινε στα ίδια επίπεδα τα τελευταία 20 περίπου έτη από το 42% το 1999 στο 42,3% το 2022. Το ποσοστό ανεργίας των νέων (15-24) παρόλο που έχει μειωθεί σε σχέση με το 2013-2014, δεν έχει φτάσει στα επίπεδα της δεκαετίας 2000-2010 (Διάγραμμα 6).

Διάγραμμα 6 – Ανεργία στους Νέους (15-24)



## Ε. Σχόλια

Η αύξηση του πραγματικού ΑΕΠ το 2022 κατά 5,6%, η αύξηση της απασχόλησης και των ωρών εργασίας κατά 2,9% και 4,1% αντίστοιχα, η σταδιακή μείωση του πραγματικού ποσοστού ανεργίας καθώς και η αύξηση του εργατικού δυναμικού αποτελούν ξεκάθαρα σημάδια ανάκαμψης της αγοράς εργασίας.

Ωστόσο θα πρέπει να σημειωθεί ότι η διαχρονική αύξηση του ποσοστού των κενών θέσεων εργασίας και η σταθεροποίηση του φυσικού ποσοστού ανεργίας σε σχετικά ψηλά επίπεδα ενδέχεται να υποδεικνύει ότι η αγορά εργασίας αντιμετωπίζει και διαρθρωτικής φύσεως θέματα τα οποία πιθανό να σχετίζονται με την αναντιστοιχία δεξιοτήτων με τις διαθέσιμες θέσεις εργασίας (skills mismatch) και τη μειωμένη ζήτηση εργασίας σε συγκεκριμένους τομείς. Η υλοποίηση περαιτέρω μεταρρυθμίσεων και επενδύσεων που αφορούν την απασχόληση και την εκπαίδευση στο πλαίσιο του Σχεδίου Ανάκαμψης και Ανθεκτικότητας είναι δυνατό να ανακόψουν την πιο πάνω τάση δεδομένου ότι αφορούν διαρθρωτικής φύσης μεταρρυθμίσεις.