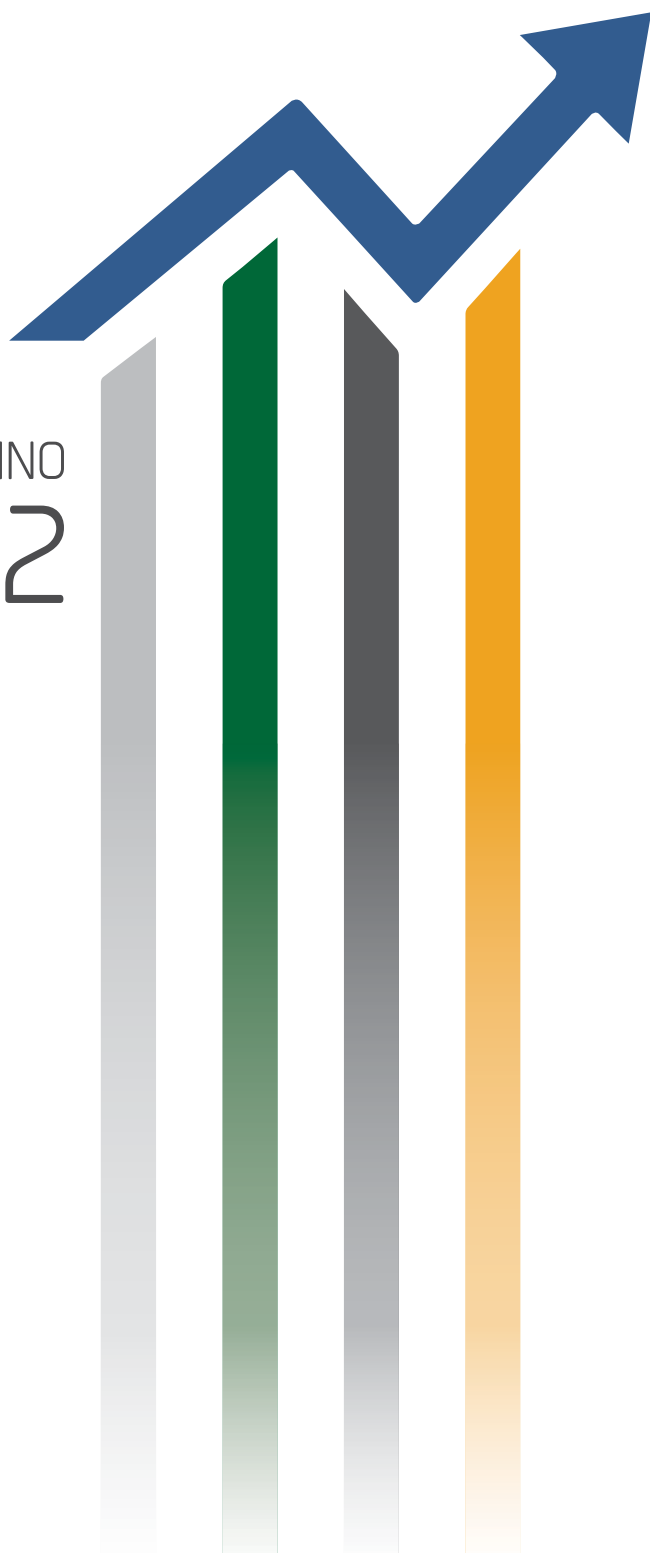




ΥΠΟΥΡΓΕΙΟ ΟΙΚΟΝΟΜΙΚΩΝ

ΑΓΟΡΑ
ΕΡΓΑΣΙΑΣ | 1^ο ΕΞΑΜΗΝΟ
2022



ΠΕΡΙΕΧΟΜΕΝΑ

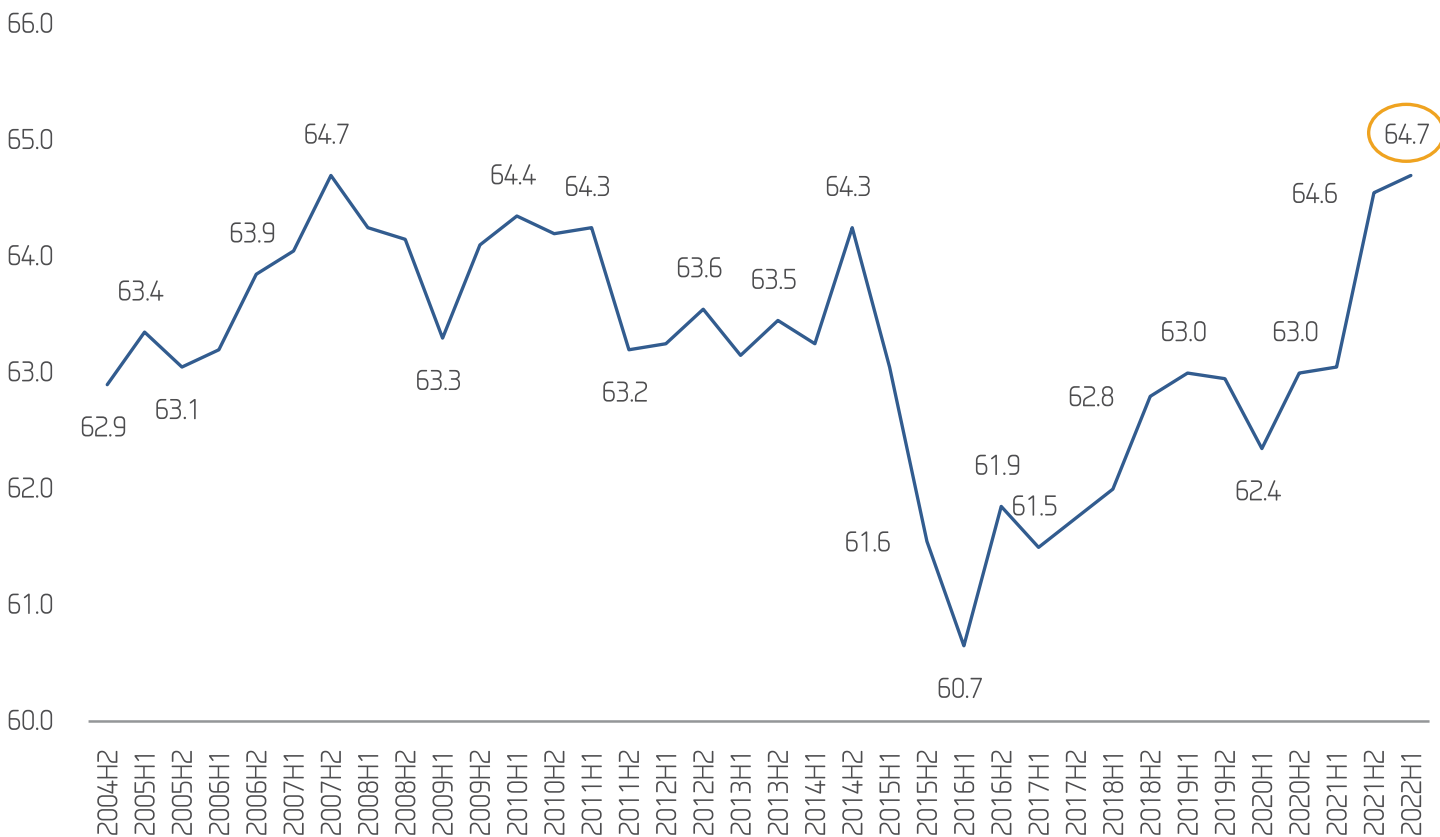
A. Στατιστικά για Εργατικό Δυναμικό	3
B. Προσφορά Εργασίας	4
Γ. Ζήτηση Εργασίας	5
Δ. Συμπερασματικά Σχόλια	6



A. Στατιστικά για εργατικό δυναμικό

Το 1ο εξάμηνο του 2022, η προσφορά εργασίας (όπως αυτή υπολογίζεται από το ύψος του εργατικού δυναμικού) ως ποσοστό του πληθυσμού σε σχέση με το 1ο εξάμηνο του 2021 παρουσίασε αύξηση 1,6%, από 63,1% στο 64,7% και βρίσκεται στο ψηλότερο σημείο των τελευταίων 15 ετών.

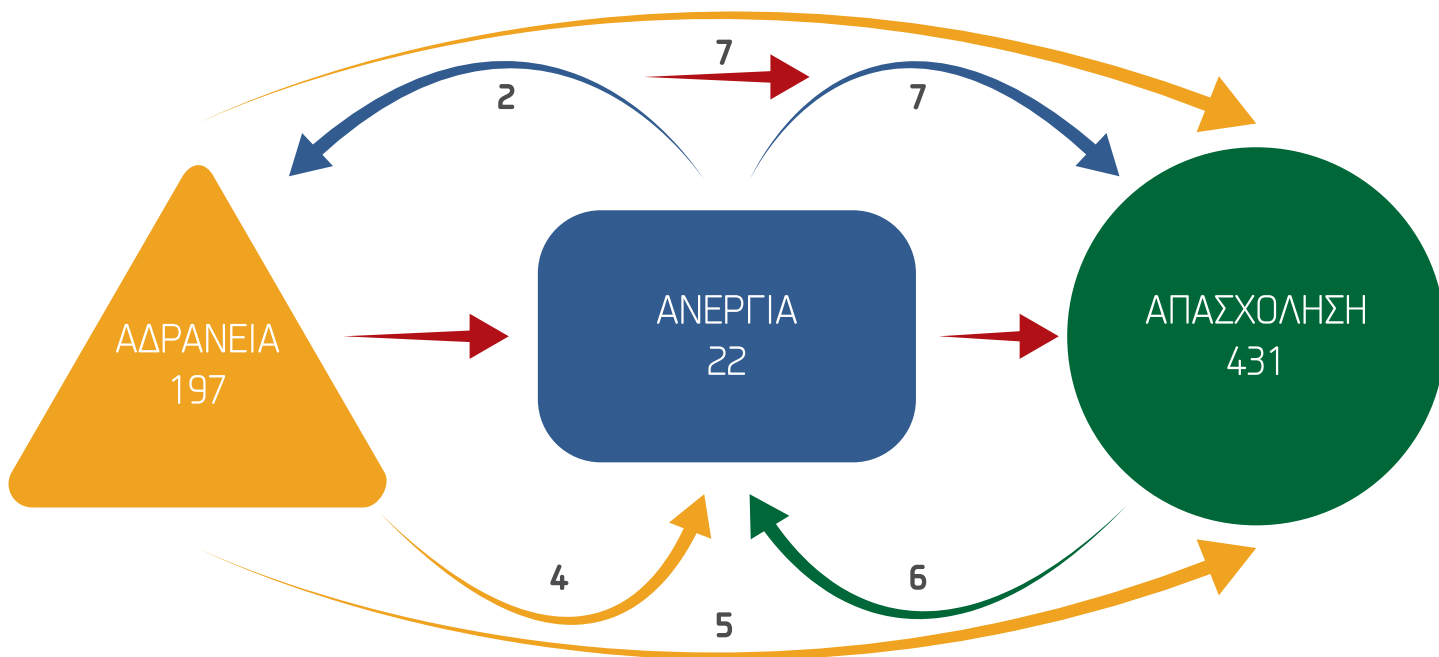
Διάγραμμα 1 - Ποσοστό Εργατικού Δυναμικού ως προς τον πληθυσμό



Με βάση τα τελευταία διαθέσιμα στοιχεία για τα αποθέματα και τις ροές των Απασχολούμενων, Ανέργων και Αδρανών προσώπων, διαφαίνεται ότι το 1ο εξάμηνο του 2022 συγκριτικά με το 1ο εξάμηνο του 2021, η καθαρή ροή **Απασχόλησης** ήταν θετική κατά 3.000 πρόσωπα, η καθαρή ροή **Ανεργίας** αυξήθηκε κατά 1.000 πρόσωπα ενώ η καθαρή ροή **Αδράνειας** μειώθηκε κατά 4.000 πρόσωπα (Διάγραμμα 2). Τα κόκκινα βέλη υποδηλώνουν την κατεύθυνση των καθαρών ροών, υποδεικνύοντας επομένως την θετική εξέλιξη της μετακίνησης του εργατικού δυναμικού από την αδράνεια στην αγορά εργασίας και ειδικότερα την αύξηση της απασχόλησης.

¹ Η πιο πάνω πρακτική που ακολουθείται από τις επιχειρήσεις του ιδιωτικού τομέα ενισχύεται και από τα Σχέδια στήριξης της απασχόλησης που εξαγγέλλει η Κυβέρνηση στα πλαίσια περιορισμού των οικονομικών επιπτώσεων της πανδημίας Covid-19.

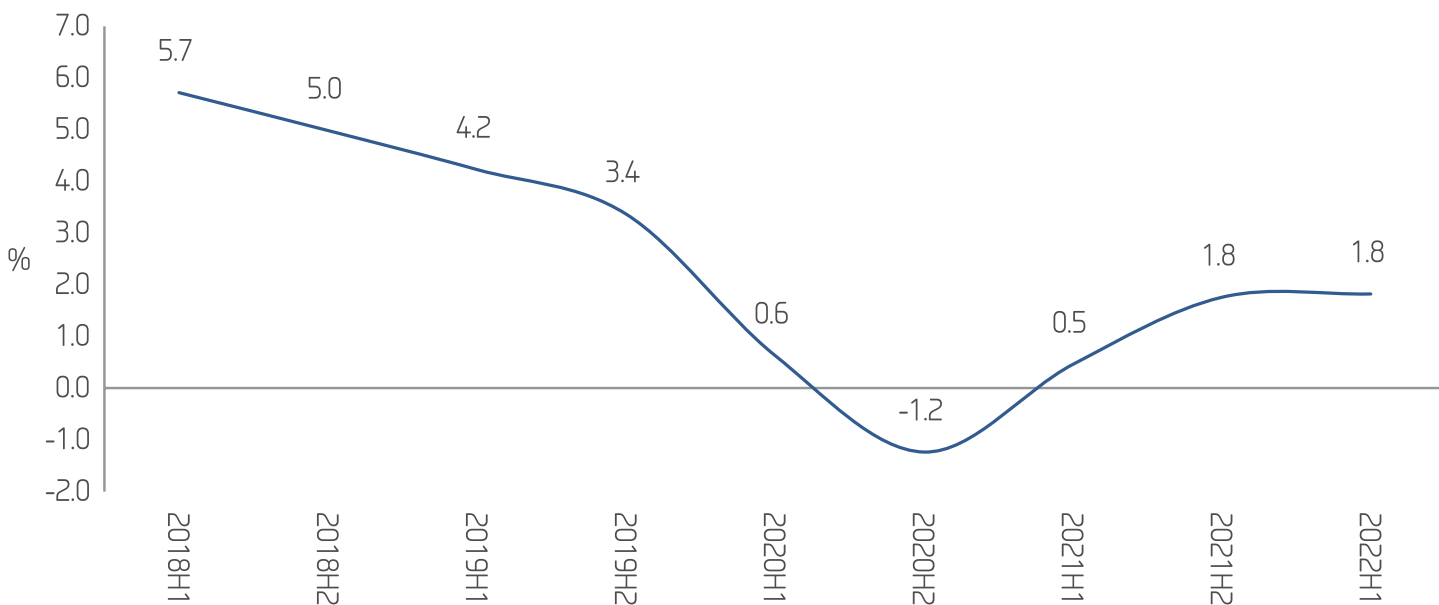
Διάγραμμα 2 - Αποθέματα και Ροές Απασχόλησης-Ανεργίας-Αδράνειας 2022H1¹



Β. Προσφορά Εργασίας

Κατά το 1ο εξάμηνο του 2022 σε σχέση με το 1ο εξάμηνο του 2021, η εποχικά διορθωμένη απασχόληση σε άτομα αυξήθηκε κατά 1,8% ενώ οι ώρες εργασίας αυξήθηκαν κατά 4,8%. Η απασχόληση για το 2022 και 2023 συνολικά, προβλέπεται να αυξηθεί κατά 1,7% και 0,8% σε άτομα και κατά 4,4% και 2% σε ώρες, αντίστοιχα.

Διάγραμμα 3 - Εποχικά διορθωμένη απασχόληση (άτομα, %)



¹ Η μονάδα μέτρησης είναι χιλιάδες πρόσωπα

Όσον αφορά τον δημόσιο τομέα, η απασχόληση μέχρι το 1ο εξάμηνο του 2022 ανήλθε στα 48.658 πρόσωπα και αυξήθηκε κατά 1064 πρόσωπα σε σχέση με το 1ο εξάμηνο του 2021. Η απασχόληση στο δημόσιο τομέα αντιστοιχεί στο 10,7% της (εποχικά διορθωμένης) απασχόλησης. Η αύξηση της απασχόλησης αποδίδεται κυρίως στην αύξηση της απασχόλησης στον τομέα της εκπαίδευσης.

Γ. Ζήτηση Εργασίας

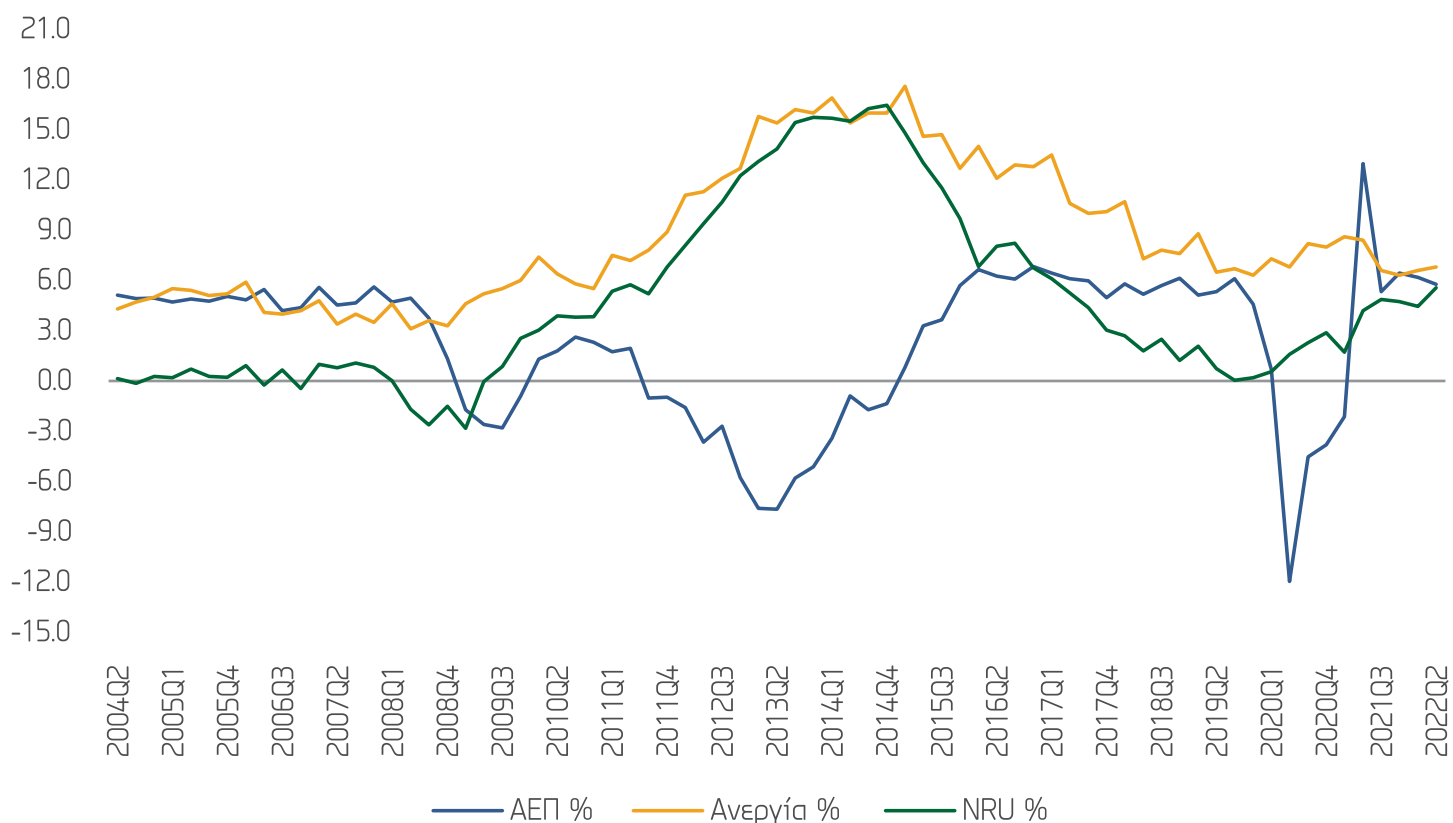
Από πλευράς της ζήτησης εργασίας, το ποσοστό ανεργίας, το 1ο εξάμηνο του 2022 σε σχέση με το 1ο εξάμηνο του 2021 μειώθηκε στο 6,7% από 8,5%, ενώ αντίστοιχα το ποσοστό κενών θέσεων αυξήθηκε στο 2,9% από 2,3%. Το ποσοστό ανεργίας αναμένεται να κυμανθεί στο 7,0% και 6,4% τα έτη 2022 και 2023 αντίστοιχα.

Η μακροχρόνια ανεργία (12 μήνες και άνω) ως ποσοστό του εργατικού δυναμικού το 1ο εξάμηνο του 2022 ανήλθε στο 2,4% του εργατικού δυναμικού ενώ το 1ο εξάμηνο του 2021 ήταν στο 2,9%. Το ποσοστό των νέων (15-29 ετών) που δεν ήταν στην Απασχόληση, την Εκπαίδευση ή την Κατάρτιση (NEET) μειώθηκε από 14,9% το πρώτο εξάμηνο του 2021 σε 13,6% έως το 1ο εξάμηνο του 2022 ως ποσοστό του συνολικού αριθμού νέων στην αντίστοιχη ηλικιακή ομάδα.

Το φυσικό ποσοστό ανεργίας², το 2020 και 2021 ανήλθε στο 2% και 3,9% αντίστοιχα. Το 1ο εξάμηνο του 2022 αυξήθηκε κατά 4,4%.

Το ΑΕΠ φαίνεται να συσχετίζεται με την ανεργία (γενικό και φυσικό ποσοστό-NRU) (Διάγραμμα 4). Ειδικά, όταν οι ρυθμοί αύξησης του ΑΕΠ είναι θετικοί (έτη 2004-2009 και 2015-2022-με εξαίρεση την περίοδο της έξαρσης της πανδημίας), τα ποσοστά ανεργίας έχουν παράλληλη πορεία, ενώ όταν μειώνεται ο ρυθμός αύξησης του ΑΕΠ (2010-2014) τα ποσοστά ανεργίας αυξάνονται, με χρονική υστέρηση 1 έτους.

Διάγραμμα 4 - Σχέση ΑΕΠ και Ανεργίας



² Το φυσικό ποσοστό ανεργίας είναι το ποσοστό ανεργίας που σημειώνεται όταν η οικονομία βρίσκεται σε πλήρη απασχόληση

Η παραγωγικότητα αυξήθηκε το 2021 κατά 4,3% σε σχέση με το 2020 και κατά το 1ο εξάμηνο το 2022 κατά 4% σε σχέση με το 1ο εξάμηνο του 2021. Για όλο το 2022, αναμένεται να σημειώσει αύξηση 3,9%.

Δ. Συμπερασματικά σχόλια

- Η πρόβλεψη για το 2022 για αύξηση του ΑΕΠ κατά 5,7%, δικαιολογεί την αύξηση στις ώρες εργασίας που αναμένεται να αυξηθούν κατά 4,4%. Οι προαναφερθείσες τάσεις καταδεικνύουν ότι η αγορά εργασίας έχει ανακάμψει σε συνέχεια του 2020, όπως φαίνεται και από την αύξηση της απασχόλησης ατόμων, των ωρών εργασίας, της παραγωγικότητας αλλά και του χαμηλότερου ποσοστού ανεργίας.

- Ωστόσο, η σταδιακή αύξηση του φυσικού ποσοστού ανεργίας, ειδικά από το 2ο τρίμηνο του 2019 και μετά, ενδέχεται να υποδεικνύει ότι η αγορά εργασίας αντιμετωπίζει διαρθρωτικά θέματα τα οποία σχετίζονται με την αναντιστοιχία δεξιοτήτων (skills mismatch) με τις διαθέσιμες θέσεις εργασίας, εξέλιξη που πρέπει να συγκρατηθεί με την αύξηση προγραμμάτων κατάρτισης και δεξιοτήτων.

- Αναμένεται ότι τόσο οι μεταρρυθμίσεις όσο και οι επενδύσεις στο πλαίσιο του Σχεδίου Ανάκαμψης και Ανθεκτικότητας (ΣΑΑ) που αφορούν την εκπαίδευση και την απασχόληση θα βοηθήσουν στην μείωση της εν λόγω αναντιστοιχίας. Επίσης, η θέσπιση του κατώτατου μισθού ενδεχομένως να επηρεάσει θετικά την αγορά εργασίας σε ότι αφορά κυρίως τις θέσεις εργασίας για όσους εργαζόμενους λαμβάνουν μισθούς μικρότερους από τα €940 μηνιαίως.