



Αγορά Εργασίας

Απρίλης 2018

ΠΕΡΙΕΧΟΜΕΝΑ

Σύνοψη	3
1. Προσφορά εργασίας	4-5
• Απασχόληση	
• Ώρες εργασίας	
• Ευέλικτες μορφές απασχόλησης	
• Απασχόληση κατά εθνικότητα	
2. Ζήτηση εργασίας	6-7
• Ποσοστό κενών θέσεων-ποσοστό ανεργίας	
• Εγγεγραμμένη ανεργία	
• Μακροπρόθεσμη ανεργία ως ποσοστό εργατικού δυναμικού	
3. Ενεργά Σχέδια Απασχόλησης	8-10

ΔΙΑΓΡΑΜΜΑΤΑ

1.1 Ετήσιο ποσοστό Απασχόλησης εποχικά διορθωμένο, 2013-2017

1.2 Ετήσιος ρυθμός μεταβολής εποχικά διορθωμένες ώρες εργασίας, 2013-2017

1.3 Ετήσιος ρυθμός μεταβολής αριθμού εργαζομένων κατά εθνικότητα 2014-2017

2.1 Ετήσιο ποσοστό κενών θέσεων εργασίας-ανεργίας, 2013-2017

2.2 Ετήσιο ποσοστό μακροπρόθεσμης ανεργίας στο εργατικό δυναμικό, 2013-2017

ΣΥΝΟΨΗ

Κατά το 2017, η αγορά εργασίας βελτιώθηκε σημαντικά κυρίως λόγω του υψηλού ρυθμού οικονομικής ανάπτυξης που εκτιμάται στο 3.9% και αντικατοπτρίζεται στους πλείστους τομείς της οικονομίας. Η ανάκαμψη της αγοράς εργασίας επεκτείνεται και σε άλλους επιμέρους δείκτες που δείχνουν ότι το ποσοστό ισορροπίας της ανεργίας ακολουθεί μια συνεχή πτωτική τάση. Η πιο πάνω εικόνα συμπληρώνεται με το γεγονός ότι το φυσικό ποσοστό ανεργίας ακολουθεί επίσης πτωτική πορεία.

Η απασχόληση σε άτομα και ώρες εργασίας συγκριτικά με το 2016, κατά μέσο όρο κατά 3.5% και 3.4% αντίστοιχα σε εποχικά διορθωμένους όρους (ΕΔ).

Η απασχόληση στο δημόσιο τομέα το 2017 σημείωσε μικρή μείωση ως ποσοστό της ΕΔ απασχόλησης σε άτομα και έφθασε το 12.3%. Η μείωση οφείλεται στην αύξηση της ΕΔ απασχόλησης σε άτομα. Μείωση κατά 3.3 ποσοστιαίες μονάδες κατά μέσο όρο σημείωσε και η υποαπασχόληση το 2017.

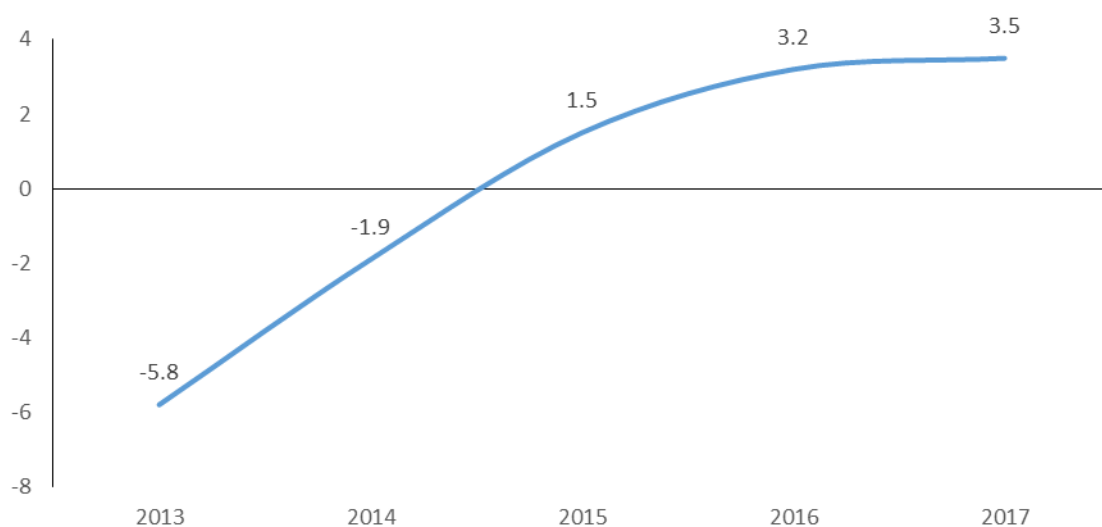
Παράλληλα, το ποσοστό ανεργίας ως ποσοστό του εργατικού δυναμικού σημείωσε σημαντική μείωση από 13% που κατέγραψε το 2016 περιορίστηκε στο 11% το 2017. Μείωση κατέγραψε και η ανεργία των νέων που από 29.1% που κυμάνθηκε το 2016 κατήλθε στο 24.7% το 2017. Περαιτέρω, το ποσοστό των μακροπρόθεσμα άνεργων ως ποσοστό του εργατικού δυναμικού σημείωσε περαιτέρω μείωση από 5.7 % που κατέγραψε το 2016 μειώθηκε στο 4.5% το 2017.

Οι θετικές προβλέψεις για τη διατήρηση υψηλών ρυθμών αύξησης της οικονομικής δραστηριότητας για την επόμενη τριετία 2018-2020 αναμένεται να οδηγήσουν σε περαιτέρω αύξηση της απασχόλησης και στη διατήρηση του ποσοστού ανεργίας σε πτωτική πορεία. Το 2018 η πρόβλεψη είναι ότι το ποσοστό ανεργίας προβλέπεται να περιοριστεί περίπου το 9.5% του εργατικού δυναμικού.

1. ΠΡΟΣΦΟΡΑ ΕΡΓΑΣΙΑΣ

Οι θετικές ενδείξεις στην προσφορά εργασίας στηρίζονται στο ότι η ΕΔ απασχόληση σε άτομα συνέχισε κατά μέσο όρο να αυξάνεται με θετικό ρυθμό ύψους 3.5% το 2017 (Διάγραμμα 1.1). Την ίδια ώρα η υποαπασχόληση ως ποσοστό του εργατικού δυναμικού το 2017 κατά μέσο όρο σημείωσε μείωση κατά 3.3 ποσοστιαίες μονάδες σε σχέση με ένα χρόνο προηγουμένως ενώ το αδρανές εργατικό δυναμικό σημείωσε το 2017 μέση αύξηση κατά 2.7 ποσοστιαίες μονάδες συγκριτικά με το 2016.

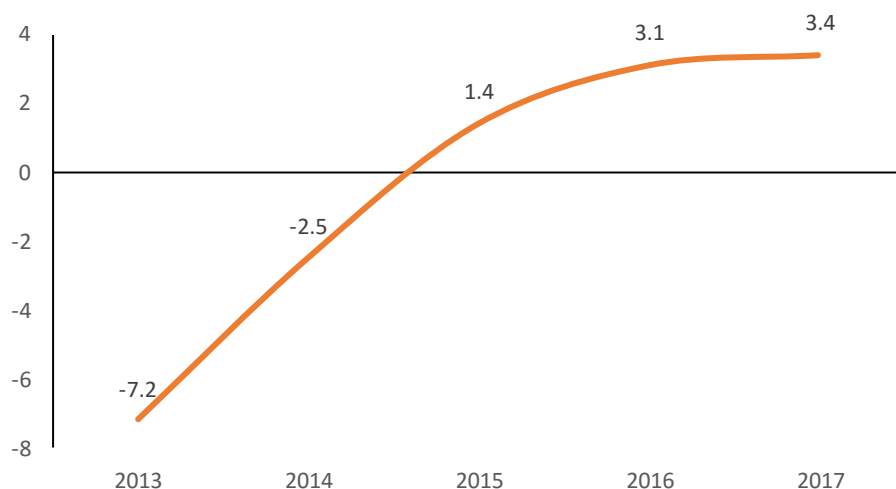
Διάγραμμα 1.1: Απασχόληση σε άτομα ΕΔ %



Πηγή: Στατιστική Υπηρεσία

Παράλληλα, κατά μέσο όρο το εργατικό δυναμικό αυξήθηκε κατά 0.9% το 2017 και οι εποχικά διορθωμένες ώρες απασχόλησης αυξήθηκαν κατά μέσο όρο το 2017 κατά 3.4% το 2017 σε σχέση με 3.1% τον προηγούμενο χρόνο (Διάγραμμα 1.2).

Διάγραμμα 1.2: Απασχόληση (ώρες εργασίας ΕΔ, %



Η απασχόληση στο δημόσιο¹ τομέα με βάση στοιχεία του Τμήματος Δημόσιας Διοίκησης και Προσωπικού κατά μέσο όρο σημείωσε μείωση το 2017 και αποτελούσε κατά μέσο όρο το 12.3% της ΕΔ απασχόλησης από 12.6% που ήταν το 2016. Η μείωση οφείλεται στην αύξηση της ΕΔ απασχόλησης το 2017 συγκριτικά με το 2016 και στην συγκράτηση της απασχόλησης στο δημόσιο τομέα.

Η απασχόληση Κυπρίων το 2017 αυξήθηκε κατά μέσο όρο κατά 0.8% συγκριτικά με το 2016 ενώ η απασχόληση ατόμων από χώρες μέλη της Ε.Ε. μειώθηκαν για την ίδια περίοδο κατά 2.5%. Η δε απασχόληση ατόμων από τρίτες χώρες παρουσίασε αύξηση κατά 4.1%. (Διάγραμμα 1.3). Όπως φαίνεται από το πιο κάτω διάγραμμα οι κοινοτικοί και οι από τρίτες χώρες εργαζόμενοι έχουν τη μεγαλύτερη διακύμανση συγκριτικά με τους Κυπρίους όπου η διακύμανσή τους παρέμεινε περίπου σταθερή κατά τα έτη 2013-2017.

Η κατανομή της απασχόλησης των εργαζομένων² με βάση την εθνικότητά τους κατά μέσο όρο το 2017 ήταν 80% Κύπριοι, 12% κοινοτικοί και 8% από τρίτες χώρες.

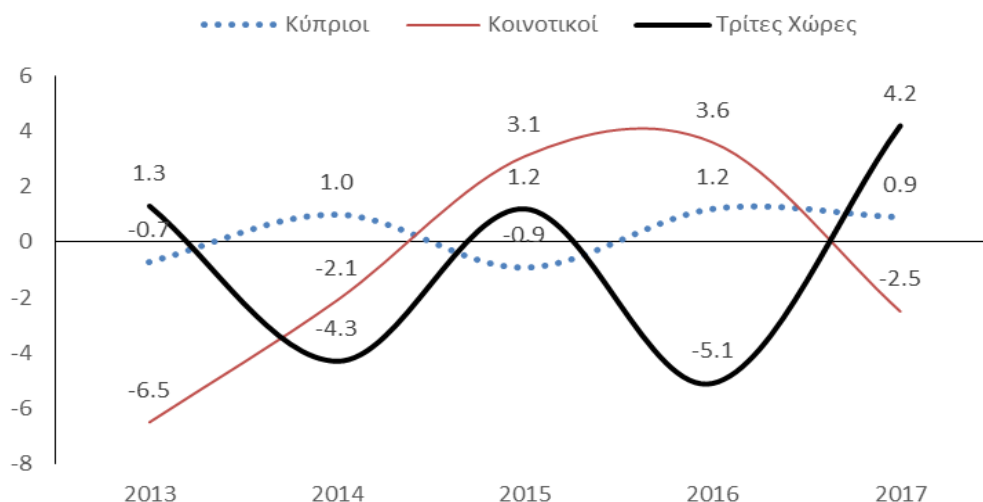
Οι τομείς οικονομικής δραστηριότητας που απασχολεί Κυπρίους ήταν το Χονδρικό και Λιανικό Εμπόριο, οι Δραστηριότητες Υπηρεσιών Παροχής Καταλύματος και Υπηρεσιών Εστίασης, οι κατασκευές, η μεταποίηση, η εκπαίδευση, και οι Επαγγελματικές, Επιστημονικές και Τεχνικές

¹ Πηγή: ΤΔΔΠ

² Πηγή: Υπηρεσίες Κοινωνικών Ασφαλίσεων

Δραστηριότητες. Οι υπήκοοι των χωρών μελών της Ε.Ε. εργοδοτούνταν κυρίως στους τομείς Δραστηριότητες Υπηρεσιών Παροχής Καταλύματος και Υπηρεσιών Εστίασης, στο Χονδρικό και Λιανικό Εμπόριο και στις Κατασκευές ενώ οι υπήκοοι Τρίτων Χωρών απασχολούνταν κυρίως στις Δραστηριότητες Νοικοκυριών, στις Κατασκευές και στη Γεωργία.

Διάγραμμα 1.3: Απασχόληση κατά εθνικότητα



2. ΖΗΤΗΣΗ ΕΡΓΑΣΙΑΣ

Από πλευράς ζήτησης εργασίας το 2017 παρατηρήθηκε αύξηση στο ποσοστό των κενών θέσεων κατά 1% συντείνοντας στη μείωση του ποσοστού ανεργίας κατά 2 π.μ. από το 2016 στο 2017. Σε συνδυασμό με τη μείωση της ανεργίας το 2017 σε σχέση με το 2016, οι πιο πάνω τάσεις συνεπάγονται τη μετατόπιση της καμπύλης Beveridge³ προς τα πάνω και δεξιά προκαλώντας στο ποσοστό ανεργίας να ισορροπήσει σε ένα νέο σημείο (Διάγραμμα 2.1).

³ Η καμπύλη Beveridge ή καμπύλη UV αποτελεί μια γραφική αναπαράσταση της σχέσης ανάμεσα στα ποσοστά της ανεργίας και του ποσοστού των κενών θέσεων εργασίας (ο αριθμός των κενών θέσεων εργασίας ως ποσοστό του εργατικού δυναμικού).

Διάγραμμα 1.4: % ανεργίας-κενών θέσεων



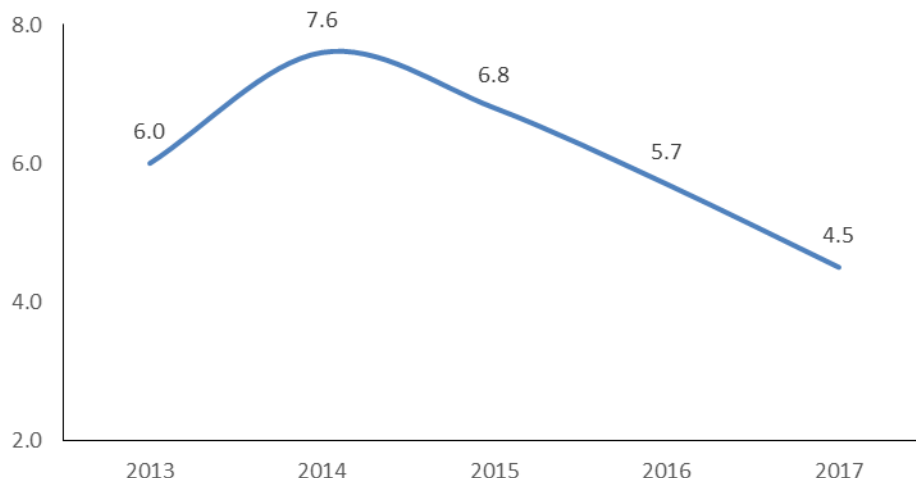
Η εγγεγραμμένη ανεργία το 2017 παρουσίασε κατά μέσο όρο μείωση κατά 4.912 άτομα του εργατικού δυναμικού σε πραγματικά στοιχεία σε σχέση με το 2016. Σύμφωνα με τα στοιχεία που τηρούνται στα επαρχιακά γραφεία εργασίας, ο αριθμός των εγγεγραμμένων ανέργων το 2017 κατήλθε στα 33.861 άτομα από 38.773 το 2016 σημειώνοντας ποσοστιαία μείωση ύψους 12.7%.

Η συνεχής και σταθερή μείωση της εγγεγραμμένης ανεργίας αποτελεί ένδειξη των προοπτικών του ποσοστού αύξησης της συνολικής απασχόλησης και μείωσης της ανεργίας που υπολογίζονται στη βάση ερευνών που διεξάγει η Στατιστική Υπηρεσία. Η εξέλιξη αυτή αναμένεται μεταξύ άλλων να οδηγήσει σε περαιτέρω μείωση των πληρωμών σε επιδόματα ανεργίας και πλεονασμού αυξάνοντας παράλληλα τα δημόσια έσοδα που σχετίζονται με την αύξηση της απασχόλησης υποβοηθώντας στη βελτίωση των δημοσίων οικονομικών και περιορίζοντας τις πιέσεις στη ρευστότητα του Ταμείου Κοινωνικών Ασφαλίσεων.

Η ανεργία για άτομα με ηλικίες 15-24 το 2017 μειώθηκε κατά μέσο όρο από το 29.4% το 2016 στο 24.7% το 2017.

Παράλληλα, η μακροπρόθεσμη ανεργία (12 μήνες και άνω) ως ποσοστό του εργατικού δυναμικού περιορίστηκε το 2017 στο 4.5% κατά μέσο όρο του εργατικού δυναμικού από 5.7% το 2016 (Διάγραμμα 2.2).

Διάγραμμα 1.5: Μακροχρόνια ανεργία % εργατικού δυναμικού



3. ΕΝΕΡΓΑ ΣΧΕΔΙΑ ΑΠΑΣΧΟΛΗΣΗΣ

Τα Ενεργά Σχέδια Απασχόλησης αποτελούν ένα βασικό εργαλείο που χρησιμοποιείται για τη συγκράτηση και τη μείωση των ανέργων και συναφώς του ποσοστού ανεργίας. Ο σκοπός των σχεδίων είναι η επανένταξη των ανέργων στην αγορά εργασίας, έτσι ώστε να μην χάσουν την επαφή τους με την αγορά εργασίας μέσω της διατήρησης και βελτίωσης των δεξιοτήτων τους. Με τον τρόπο αυτό θα μπορέσουν σε μεταγενέστερο στάδιο και όταν οι προσδοκίες για την οικονομία βελτιωθούν περαιτέρω να επαναπροσληφθούν. Σημειώνεται ότι ο ρόλος των εν λόγω σχεδίων θεωρείται καταλυτικός σε περιόδους υψηλής ανεργίας αλλά και σε περιόδους χαμηλής ανεργίας, αφού μέσω των ενεργών σχεδίων οι συμμετέχοντες μπορούν να καταρτιστούν περαιτέρω και να προσαρμόσουν τις δεξιότητές τους ανάλογα με τη ζήτηση εργασίας.

Τα σχέδια ενεργής απασχόλησης είναι στοχευμένα ανάλογα με τις προτεραιότητες που θέτει η κυβέρνηση και τις εκάστοτε ανάγκες της οικονομίας ενώ πολλά από αυτά χρηματοδοτούνται από εθνικούς πόρους ή/και συγχρηματοδοτούνται από το Ευρωπαϊκό Κοινωνικό Ταμείο της ΕΕ. Στο Παράρτημα που ακολουθεί παρατίθεται Πίνακας⁴ που καλύπτει ευάλωτες ομάδες του πληθυσμού, μεταξύ των οποίων περιλαμβάνονται άνεργοι, άνεργοι λήπτες ΕΕΕ, νέοι κάτω των 30 ετών, μακροχρόνια άνεργοι, μακροχρόνια άνεργοι λήπτες δημοσίου βοηθήματος και καθώς προγράμματα που προσφέρονται από την Αρχή Ανάπτυξης Ανθρώπινου Δυναμικού που στοχεύουν στην ένταξη, επανένταξη και κατάρτιση ανέργων στην αγορά εργασίας.

Για τη χρονική περίοδο 2015-2021 το συνολικό προϋπολογιζόμενο ποσό από εθνικούς και κοινοτικούς πόρους ανέρχεται περίπου στα €100.1 εκ. και για το 2017 το ποσό αυτό ανερχόταν στα €43.1 εκ.

⁴ Πηγή: Τμήμα Εργασίας και Αρχή Ανάπτυξης Ανθρώπινου Δυναμικού.